



OFICINA DE
ESTADÍSTICA
AGRARIA E
INFORMATICA

PRODUCCIÓN DE
LA ACTIVIDAD
AGROPECUARIA

MADRE DE DIOS: VALOR BRUTO DE LA PRODUCCIÓN
AGROPECUARIA (VBPA) ABRIL 2019

El VBPA de la Región Madre de Dios en el mes de abril 2019, presenta un ligero incremento 2.0% como resultado del crecimiento de la producción de la actividad pecuaria 17.62%, en comparación con el mismo mes del año anterior, justificado por el incremento de la producción de carne de ave 35.8% y de vacuno 20.7%; mientras que, la actividad agrícola disminuye (-7.7%) justificado por la menor producción de, arroz cascara

(-56.4%), papaya (-29.9%), maíz amarillo duro (-23.6%), y otros cultivos; las principales causas del incremento de la producción agropecuaria se debe a diferentes factores: Asistencia técnica privada, uso de insumos y servicios (semillas mejoradas, fertilizantes, abonos, pesticidas y mecanización) y manejo de los cultivos y crías, justificado por la demanda del mercado extra regional, regional y local.



Producción Pecuaria

MADRE DE DIOS: VALOR BRUTO DE LA PRODUCCIÓN AGROPECUARIA (VBP) SEGÚN SUBSECTORES DE PRINCIPALES PRODUCTOS (MILLONES DE SOLES A PRECIOS 2007)						
SECTOR AGROPECUARIO	ENERO – ABRIL			ABRIL		
	2018	2019	Var.%	2018	2019	Var.%
		56.201	60.829	8.2	13.893	14.173
SUBSECTOR AGRICOLA	35.150	36.069	2.6	8.548	7.886	-7.7
SUBSECTOR PECUARIO	21.051	24.759	17.61	5.345	6.287	17.62

Elaborado: OEAI-MDD



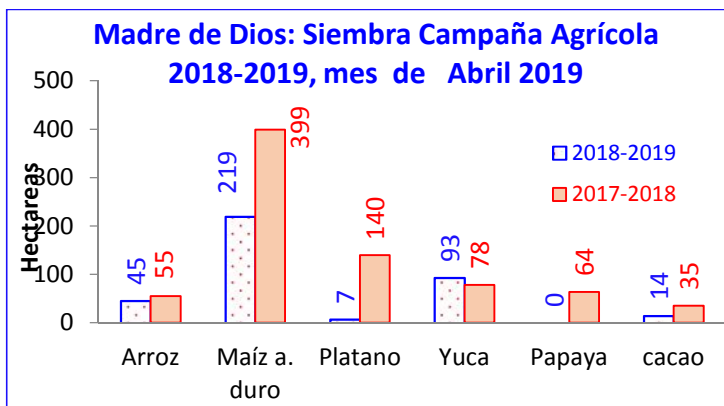
Producción Agrícola

ESTADÍSTICA AGRÍCOLA ABRIL 2019

Madre de Dios: Siembras Hectáreas (ha.)

En el mes de abril se ha registrado 506 hectáreas sembradas, mostrando una disminución (-61.31%), en comparación con el mismo mes del año anterior, sustentado por las menores siembras de los cultivos de, arroz (-18.18%), cacao (-6.%), maíz amarillo duro (-45.1%), plátano (-89.3%) y otros cultivos

las principales causas de las menores siembras en el presente mes se debe al factor clima desfavorable (lluvias torrenciales frecuentes) que no han permitido avanzar con la preparación de terreno y con las siembras de los principales cultivos (maíz a. duro, frijol y otros).

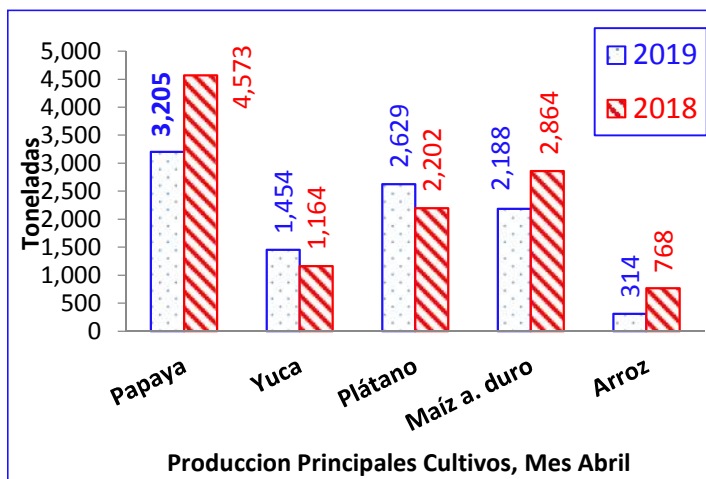


Fuente: Agencias y Oficinas Agrarias MDD.

Madre de Dios: Producción Agrícola – Toneladas (t.)

La producción agrícola en el mes de abril 2019 registra 11,527 toneladas, presentando una ligera disminución (-10.1%) en comparación con el mismo mes del año anterior, sustentado por la menor producción de los cultivos de: arroz (-56.4%) Papaya (-29.9%), maíz a. duro (-23.6%) y otros cultivos; las principales causas de la disminución de la producción se debe a

diferentes factores, como, la época de cosecha de algunos cultivos, ataque de enfermedades en cultivo de papaya; no obstante las lluvias torrenciales han continuado durante el mes que han ocasionado que parte de las cosechas se pierdan o se queden en las chacras, pues algunos caminos vecinales están intransitables. En este análisis no se considera la producción de pastos.



Fuente: Agencias y Oficinas Agrarias MDD



Madre de Dios: Precios en Chacra, Principales Productos. S./Kg.

Los precios en chacra, de los principales productos agrícola en el mes de abril 2019 presentan ligeras variaciones de precios, en comparación con el mismo mes del año anterior, determinándose que el precio por kilogramo de los productos agrícolas pagado al agricultor están influenciados por diferentes factores como, vías y medios de transporte, estacionalidad de las cosechas (mayor o menor producción de los cultivos), por la participación de intermediarios y por las colocaciones o ventas en el mercado local, regional y extra regional (oferta y demanda de productos) y por la calidad de los productos. (En los Puertos los agricultores prefieren vender a los comerciantes y no al público)

PRINCIPALES PRODUCTOS	PRECIO EN CHACRA S/kg.	PRECIO EN MERCADO MODELO S./kg. ABRIL 2019	
	ABRIL	MAYORISTA	CONSUMIDOR
Arroz Corriente	1.49 *	2.15	2.50
Maíz a. duro	1.00	1.20	1.50
Plátano Común	0.85	1.00	1.50
Yuca	0.90	1.10	1.50
Cacao Grano	5.35	-	-
Limón	1.30	2.00	3.00
Piña	1.54	2.10	3.00
Papaya	0.98	1.50	2.20
Carambola	1.22	1.80	2.50
Coco	1.20	1.60	2.40
Cocona	1.43	2.00	2.80
Naranja	1.00	1.20	1.50

Fuente: Agencias y Oficinas Agrarias

* = Arroz Cáscara

ESTADÍSTICA DE INSUMOS Y SERVICIOS AGROPECUARIOS – ABRIL 2019

INFORME MENSUAL DE PRECIOS DE FERTILIZANTES							
PRODUCTOS	ENVASE COMERCIAL BOLSA	Puerto Maldonado: Precio de Fertilizantes S/. Por Saco – Abril 2019					
		Full Agro Jr. Moquegua Nº 870 Telf. 082 571401	Casa del Agricultor Jr Ica Nº 321 Telf. 082 574832	Agro sur Tambopata Jr. Ica Telf. 982 386604	Soltec Agro Jr. Ica Telf. 991398828	Agro Tres Fronteras Jr. Ica RPC 948 991112	AGROVET Mazuko Av Inambari SN°
NITROGENADOS							
Urea Agrícola	50 kg.	82.00	83.00	85.00	75.00	85.00	84.00
Nitrato de Amonio	50 kg.			90.00		90.00	90.00
Sulfato de Amonio	50 kg.	60.00	59.00	60.00	55.00	58.00	
FOSFATADOS							
Fosfato Diamonico	50 kg.	105.00	105.00	110.00	100.00	105.00	110.00
Superfosfato de Calcio triple	50 kg.	109.00	110.00	110.00	100.00	115.00	115.00
Roca Fosfórica	50 kg.	53.00	55.00	60.00	53.00	60.00	60.00
POTÁSICOS							
Cloruro de Potasio Gran.	50 kg.	78.00	80.00	80.00	78.00	80.00	85.00
Sulfato de Potasio Gran.	50 kg.	130.00	140.00	140.00	130.00	140.00	145.00
Sulfato de Magnesio y Potasio	50 kg.	94.00	108.00	105.00	93.00	100.00	110.00
COMPUESTOS							
Abono compuesto NPK 15- 15-15	50 kg.						90.00
Abono compuesto NPK 20-20-20	50 kg.	102.00		100.00	95.00	100.00	102.00
ABONO ORGANICO							
Guano de Islas	50kg	53.00	55.00	60.00	53.00	60.00	60.00

Fuente: Tiendas Comercializadoras de Pesticidas , Fertilizantes y Semillas

INFORME MENSUAL DE COSTO POR SERVICIOS DE TRACTOR/HORA Y JORNAL/DIA				
Agencias Agrarias	Mes:	Abril	Año:	2019
	Tractor/hora		Jornal/día	
	mínimo	máximo	mínimo	máximo
A.A. Tambopata	75,00	75,00	45,00	55,00
A.A. .Tahuamanu	75,00	75,00	40,00	50,00
A.A. .Manu	75,00	75,00	40,00	50,00
Mínimo y Máximo	75,00	75,00	40,00	55,00

Observaciones: Hora Maquina se considera con operador y sin combustible
Y el jornal es sin alimentación

Fuente: Agencias y Oficinas Agrarias

ESTADÍSTICA AGROINDUSTRIAL – ABRIL 2019

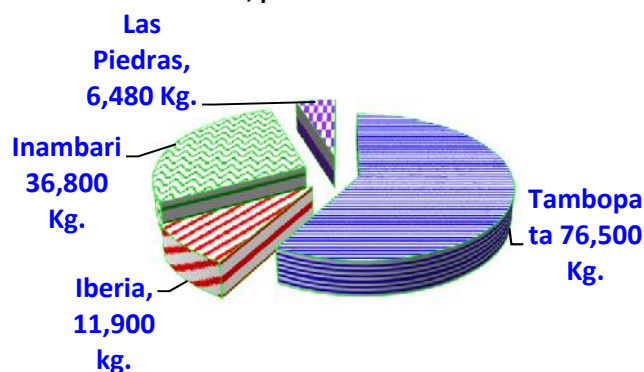
Madre de Dios: Producción Agroindustrial, Toneladas (t.)

En la región, la producción agroindustrial de molinos de arroz, en el mes de abril 2019 registra 131.68 toneladas, que en comparación con el mismo mes del año anterior se observa un aumento de 239.6%, justificado por la demanda del mercado regional, las principales causas del incremento del pilado de arroz en la región, se debe a que el cultivo de arroz en sistema tradicional y bajo riego de la presente campaña agrícola esta en periodo de cosecha.



Producción Agroindustrial

MDD: Producción Agroindustrial de Pilado de Arroz Cascara, por Distrito. Abril - 2019



Fuente: Piladoras de Arroz de la Región

ESTADÍSTICA DE FAENAMIENTO DE GANADO ABRIL 2019
Madre de Dios: Beneficio de Ganado en Camales

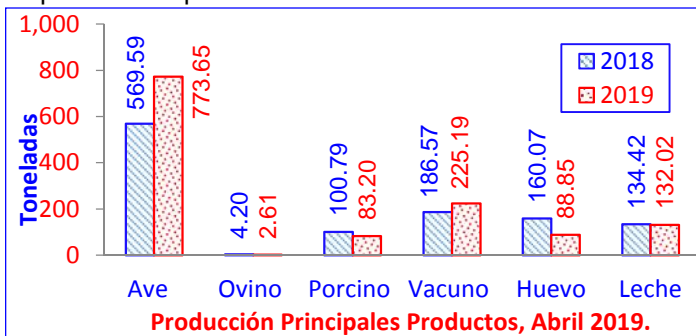
CAMALES	GANADO VACUNOS BENEFICIADOS					
	ABRIL 2019					
	MACHOS		HEMBRAS		TOTAL	
	Unid.	t.	Unid.	t.	Unid.	t.
DISTRITOS						
Tambopata: C. Manu	427	71.74	406	65.78	833	137.52
Inambari	30	4.90	23	3.68	53	8.58
Laberinto	11	1.80	15	2.40	26	4.20
Las Piedras	20	3.20	22	3.52	42	6.72
Iberia	16	2.56	12	1.86	28	4.42
Iñapari	0	0	0	0	0	0.00
Tahuamanu	7	1.13	2	0.32	0	1.00
Salvación	10	1.80	12	1.90	22	3.70
Madre de Dios					0	0.00
Huepetuhe	19	3.14	14	2.24	33	5.38
Fitzcarrald	5	0.81	10	1.58	15	2.39
TOTAL	545	91.08	516	83.28	1,052	173.91

Fuente: Agencias y Oficinas Agrarias

ESTADÍSTICA PECUARIA ABRIL 2019

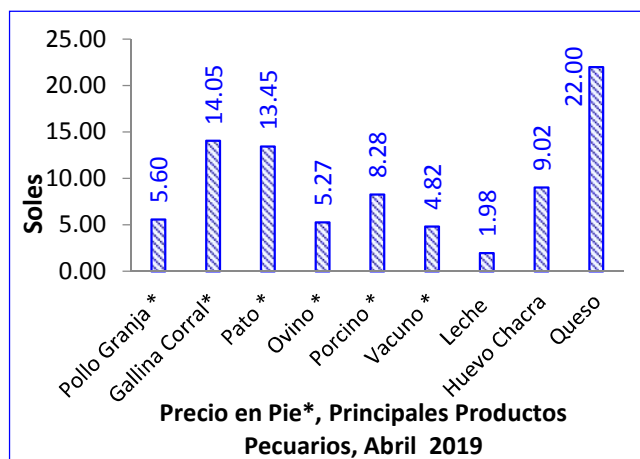
Madre de Dios: Producción Pecuaria

La producción pecuaria, en el mes de abril 2019, presenta un incremento 17.62%, en comparación con el mismo mes del año anterior, como resultado de la mayor producción de carne de ave 35.8% y vacuno 20.7%, como resultado de la mayor saca con mayor rendimiento; mientras que, se registra una disminución de la producción de carne de ovino (-37.9%) y porcino (-17.5%) justificado por menor unidades beneficiadas y la menor producción de huevo y leche justificado por la disminución de aves de postura y la escasa demanda de leche en el mercado local ya que los programas sociales no adquieren este producto.



Fuente: Agencias y Oficinas Agrarias

Madre de Dios: Precios en Chacra, Principales Productos. S./Kg.



Fuente: Agencias y Oficinas Agrarias

ESTADÍSTICA DE PLANTA DE ENCUBACIÓN ABRIL 2019

Madre de Dios: Carga de Huevos Fértiles de Pollos de Engorde

Departamento		Acumulado 2019 Enero-Abril	Abril 2019
	Total	1,728,813	383,642
Madre de Dios	Propia	1,728,813	383,642
	Terceros	0	0

Fuente: Empresa Natural Perú SAC

Madre de Dios: Producción de Pollos BB de Engorde de 1ra

Departamento		Acumulado 2019 Enero-Abril	Abril 2019
	Total	1,456,451	374,880
Madre de Dios	Propia	1,456,451	374,880
	De Terceros	0	0

Fuente: Empresa Natural Perú SAC

Madre de Dios: Colocación de Pollos BB de Engorde

Departamento	Acumulado 2019 Enero-Abril	Abril 2019
TOTAL	1,456,451	374,880
Madre de Dios	1,407,083	364,880
Cusco	49,368	1,000

Fuente: Empresa Natural Perú SAC

OEAI - MDD
PRODUCCIÓN DE LA ACTIVIDAD AGROPECUARIA 2019

“Amigo Agricultor, sabias que el DATERO AGRARIO, es un servicio de información de precios de productos agropecuarios al alcance de tu mano.

Solo marca el *343# de cualquier celular Movistar y Claro, gratis y accederás a la información de precios de mercados mayoristas de las 28 ciudades del país”

MAS INFORMACIÓN

Dirección: Av.Fitzcarrald N° 265
 Puerto Maldonado – PERÚ
 Telf: +51 082-571023 – 572658
 E-mail: info@dramdd.gob.pe
www.dramdd.gob.pe

