



GUBIERNO REGIONAL MADRE DE DIOS

DIRECCIÓN REGIONAL DE DESARROLLO AGROPECUARIO Y RIEGO

BOLETÍN ESTADÍSTICO AGROPECUARIO



MES : ABRIL



MADRE DE DIOS: VALOR BRUTO DE LA PRODUCCIÓN AGROPECUARIA (VBPA) ABRIL -2026.

El VBPA en el sector agropecuario de la Región Madre de Dios registra de enero - abril del 2026, una variación del 4.2%. Y en el mes abril -11.7%, con respecto a su similar del año pasado.

El subsector agrícola muestra un crecimiento de 7.3% debido a la mayor producción de la actividad agrícola en los cultivos de cacao 24.6%, piña 20.0%, maíz amarillo duro 9.2%, plátano (6.0%) entre los más importantes, sustentados principalmente en la mayor producción, condiciones climáticas favorables.

El sub sector pecuario registro una disminución del -2.0 % en comparación de su similar de año anterior, sustentado en la menor producción de aves -7.2%, porcino -8.0%, ovino 1.8 % con respecto del año anterior.



MADRE DE DIOS: VALOR BRUTO DE LA PRODUCCIÓN AGROPECUARIA (VBP) SEGÚN SUBSECTORES DE PRINCIPALES PRODUCTOS (MILLONES DE SOLES A PRECIOS 2007)

SECTOR AGROPECUARIO	ENERO-ABRIL			ABRIL		
	2025	2026	Var.%	2025	2026	Var.%
	86.710	90.320	4.2	22.355	19.745	-11.7
SUBSECTOR AGRICOLA	57.647	61.846	7.3	14.394	12.031	-16.4
SUBSECTOR PECUARIO	29.062	28.474	-2.0	7.962	7.714	-3.1

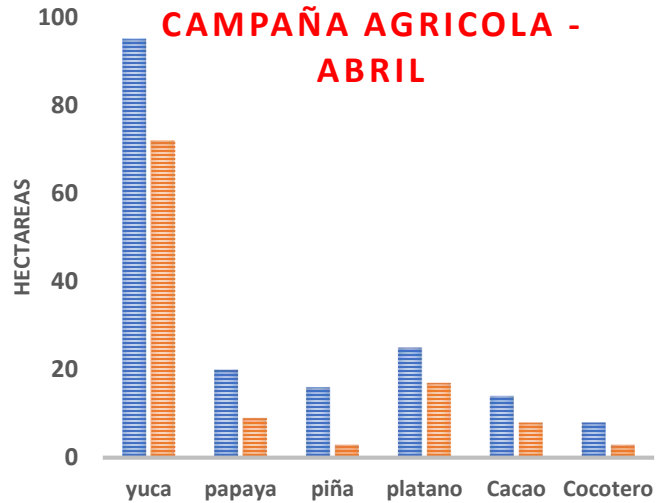
ESTADÍSTICA AGRÍCOLA

MDD: EJECUCIÓN DE SIEMBRAS (ha.)

En la presente Campaña Agrícola 2025-2026 se inicia en el mes de agosto 2025 hasta julio-2026, al mes de abril-2026 registra hectáreas sembradas, mostrando una disminución de (10.05%) en comparación con su similar de la campaña agrícola del año anterior.

Las siembras de los principales cultivos en el presente mes se registra : yuca (95.00 has), papaya (20 has), Piña (16 ha) Plátano (25 has), Cacao (14 has) entre otros cultivos.

Las principales causas se debe a las condiciones climáticas, falta de promoción y fomento de los cultivos, escases y encarecimiento de la mano de obra, falta de crédito y financiamiento.

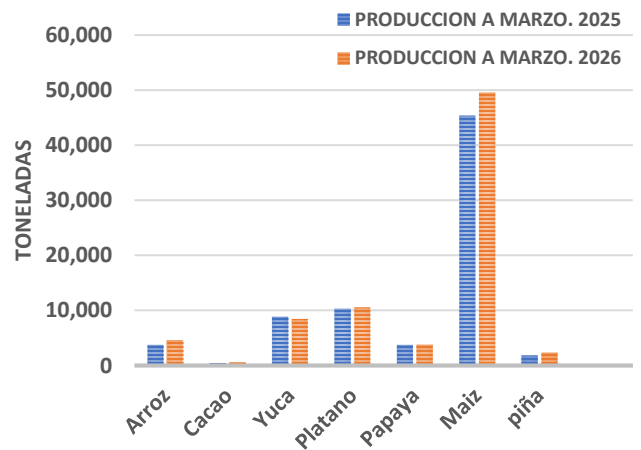


PRODUCCIÓN AGRÍCOLA (t.) AL MES DE ABRIL DE 2026

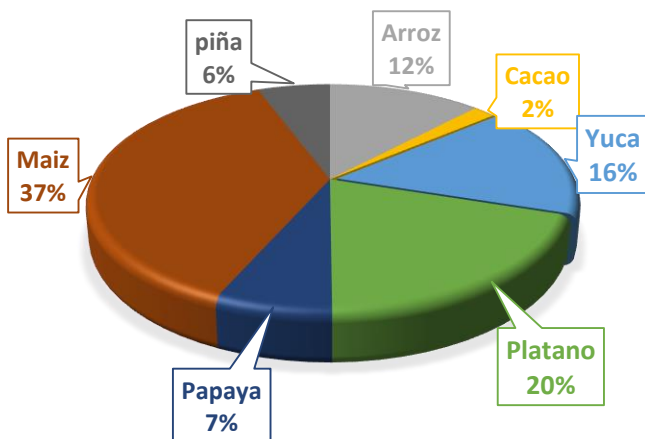
La producción al mes abril 2026 ha alcanzado 456,721.79 (t.) mostrando un incremento de 0.43 % con relación al mismo periodo del año anterior, como resultado de la mayor producción: cacao (556.65 t.), yuca (8,472.00 t.) plátano(10,531.00t.), maíz (49,520.10 t.) piña(2,363 t.), papaya (3,805.00 t.)

Debido a las condiciones climáticas favorables, precios favorables del producto, expansión de la frontera agrícola, sustitución de cultivos menos rentables, mayor demanda para su procesamiento.

PRODUCCIÓN AGRÍCOLA ABRIL -2026



PRODUCCION PRINCIPALES CULTIVOS AGRICOLA (%) MES DE ABRIL - MDD



PRINCIPALES PRODUCTOS	PRECIO EN CHACRA 2026 \$/ kg.	PRECIO EN MERCADO MODELO \$/ kg. ABRIL-2026	
	MARZO	MAYORISTA	CONSUMIDOR
Arroz Corriente *	1.40*	0	0
Maíz a. duro	1.30	1.50	2.4
Plátano Com.	1.10	2.00	2.60
Yuca	1.20	2.00	2.5
Cacao Grano	12.00	-	-
Limón	2.00	3.10	3.50
Piña	2.0	3.30	3.90
Papaya	1.8	2.90	3.5
Carambola	1.35	1.50	1.70
Coco	1.60	2.00	2.70
Cocona	3.20	3.80	4.50
Copuazu pulpa	10.00	0	0

Fuente: Agencias y Oficinas Agrarias

Fuente: Agencias, Oficinas Agrarias y OEAI * = Arroz Cáscara

ESTADÍSTICA DE INSUMOS Y SERVICIOS AGROPECUARIOS

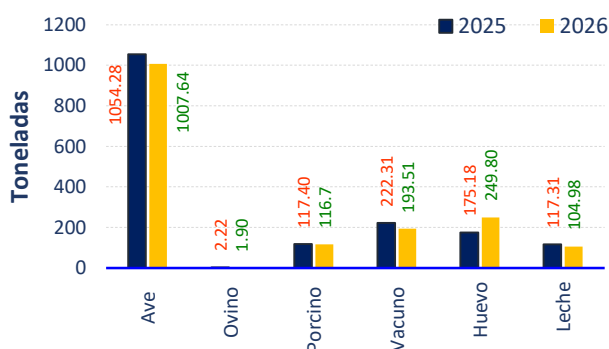
Plaguicidas	Unidad de medida	Precio Promedio	PROMEDIO		1.- A.A. Tambopata			REAGRO LIMA Esq. Av.28 de Julio /Jaime Troncoso
			Mínimo	Máximo	Agro Negocios JRH S.A.C. Jr. Moquegua N°838, Cel.983808601	Casa del Agricultor, Jr. Ica N° 321, Cel. 94420592	AGROSUR TAMBOPATA Jr. Ica Cuadra 2 Mz.U Lote 4, tlf.982 386604	
1. Acaricidas								
Acarisil 110 SC	1lt	345.00	345.00	345.00	345.00		345.00	345.00
Sulfodín 80% WG	1kg		0.00	0.00				
Vertimec 1.8%	250 ml	90.00	90.00	90.00	90.00		90.00	
2. Adherente								
Agrotin -S	1 lt	20.00	20.00	20.00			20.00	
Citowett	1 lt	35.00	35.00	35.00				35.00
Taxi Wett	1 lt	35.00	35.00	35.00	35.00		35.00	
Trple -A	1 lt	32.75	32.00	35.00	32.00	32.00	32.00	35.00
3. Fungicidas								
Benzomil 500	1 kg	105.00	95.00	110.00	95.00	110.00	110.00	105.00
Cercobim M	1 kg	130.00	130.00	130.00	130.00		130.00	
Cupravit OB 21	1 kg	74.50	70.00	78.00	75.00	70.00	75.00	78.00
Fitoraz 76% PM	1 kg	91.00	90.00	92.00	90.00	92.00		
Kumulud DF	1 kg		0.00	0.00				
4. Herbicidas								
Afalon 50 PM	1 kg		0.00	0.00				
Embate 480 SL	1 lt	20.50	20.00	22.00	20.00	20.00	22.00	20.00
Goal 2 EC	250 ml	20.00	20.00	20.00				20.00
5. Insecticidas								
Arrivo	1 lt		0.00	0.00				
Campal 250 EC	1 lt	52.50	50.00	55.00	50.00	55.00	55.00	50.00
Cipermex Super 10 CE	1 lt	56.50	50.00	60.00	50.00	60.00	56.00	60.00
Magistral 50 ec	1 lt		0.00	0.00				
Tifón 4E	1 lt		0.00	0.00				
6.- Nutrientes foliares								
Abonofol 20-20-20	1 kg	30.00	30.00	30.00				30.00
Multifrut	1 kg	18.00	18.00	18.00				18.00
Poliphos	1 kg	35.00	35.00	35.00			35.00	
7.- Reg. de crec. Activo								
Pix	Past.	12.00	12.00	12.00		12.00		12.00

Fuente: Tienda de agroquímicos, fertilizantes y semillas

ESTADÍSTICA PECUARIA

MADRE DE DIOS PRODUCCIÓN PECUARIA (t.)

Producción de abril 2025 - 2026



La producción departamental de carne de aves en abril de 2026 alcanzó 1,007.64 toneladas, registrando una disminución de 4.42% en comparación con el mismo mes del año anterior. Asimismo, la producción de ganado vacuno se redujo en 12.96%, la de ovino en 14.61% y la de porcino en 0.60%. De igual manera, se observó una disminución en la producción de leche 10.51%, no obstante, la producción de huevo mostró un comportamiento positivo, al incrementarse en 42.59%. La reducción observada, fue por el alza de los precios de los combustibles, lo que encareció el transporte y la adquisición de insumos para la alimentación, afectando los niveles de producción.

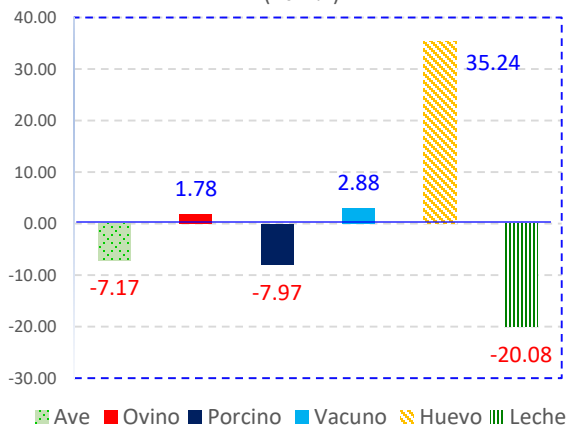
Fuente: Agencias y Oficinas Agrarias

PRODUCCIÓN ACUMULADA DE LOS PRINCIPALES ESPECIES PECUARIO

La producción regional pecuaria acumulada de enero a marzo 2026 alcanzó 7,811.642 t., cifra inferior a la registrada en el mismo periodo del año anterior (8,006.114 t.), lo que representa una variación de -2.43%. No obstante, se observó un crecimiento en la producción de huevo, que alcanzó 944.998 t., frente a 698.75 t., registrando un incremento de 35.24%. Asimismo, el ganado vacuno y ovino mostraron variaciones positivas de 2.88% y 1.78%. Por otro lado, la producción de leche evidenció una disminución, totalizando 371.463 t., en comparación con las 464.79 t. del año anterior, con una variación de -20.08%. De igual manera, la producción de porcino y aves presentó caídas de -7.97% y -7.17%. Este comportamiento habría estado influenciado por el incremento de los costos de alimentación animal, las condiciones climáticas desfavorables.

Producción Subsector Pecuario

Enero - Abril de 2025 - 2026 (Var. %)



Fuente: Agencias y Oficinas Agrarias

ESTADÍSTICA DE FAENAMIENTO DE GANADO

MDD: Beneficio de Ganado en Camales

CAMALES	GANADO VACUNO BENEFICIADOS (Abril 2026)					
	MACHOS		HEMBRAS		TOTAL	
	Unid.	(t.)	Unid.	(t.)	Unid.	(t.)
DISTRITOS:						
Tambopata: C. Manu	317	53.10	347	54.60	664	107.70
Inambari	30	4.83	18	2.88	48	7.71
Laberinto	50	8.20	30	4.70	80	12.9
Las Piedras	15	2.47	7	1.06	22	3.53
Iberia	40	6.69	35	5.60	75	12.29
Iñapari	6	0.99	11	1.75	17	2.74
Tahuamanu	73	12.14	59	9.44	132	21.58
Salvación	3	0.49	2	0.31	5	0.80
Madre De Dios	0	0.00	0	0.00	0	0.00
Huepetuhe	15	2.42	5	0.80	20	3.22
Fitzcarrald	1	0.17	1	0.13	2	0.297
TOTAL:	550	91.50	515	81.27	1065	172.77

Fuente: Agencias y Oficinas Agrarias

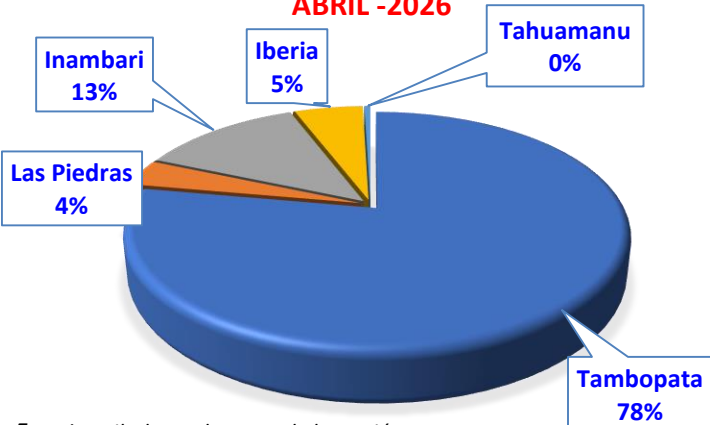
ESTADÍSTICA AGROINDUSTRIAL

Madre de Dios: Producción Agroindustrial, (Kg.) abril -2026

En la región, la producción agroindustrial de molinos de arroz, en el mes de abril registra 106,300 kilogramos, que en comparación con el mismo mes del año anterior muestra un variación de 1.82% , como resultado de la mayor producción de arroz en la región.

Ingreso a los molinos, arroz en cascara ubicados en los distritos de Tambopata 82,700 kg., Las Piedras 3,900 kg. , Inambari 13,500 kg, Iberia 5,700 kg, Tahuamanu 500 kg.

INFORMACION AGROINDUSTRIAL MOLINOS ABRIL -2026



Fuente: Piladoras de Arroz de la Región

MDD: PRECIOS EN CHACRA, PRINCIPALES PRODUCTOS PECUARIOS ABRIL S./KG.

- ✓ Precio de gallina de chacra :..... 24.23
 - ✓ Precio pollo de engorde :.....10.83
 - ✓ Precio de vacuno :.....7.49
 - ✓ Precio de ovino :.....7.40
 - ✓ Precio porcino :.....14.00
 - ✓ Precio de huevo gallina de chacra:.....15.40
 - ✓ Precio de gallina de granja :.....9.45
 - ✓ Precio de leche fresca de vaca:.....3.51
- Los precios son en pie.*

Fuente: Agencias y Oficinas Agrarias

MADRE DE DIOS: ESTADISTICA DE PLANTA DE INCUBACION – ABRIL 2026

Madre de Dios: Carga de Huevos Fértiles de Pollos de Engorde Unidades			
Departamento		Enero - Abril. 2026	Abril 2026
	Total	2,152,108	543,568
Madre de Dios	Propia	2,152,108	543,568
	Terceros	0	0

Fuente: Empresa Natural Perú SAC

Madre de Dios: Producción de Pollos BB de Engorde Unidades			
Departamento		Enero – Abril. 2026	Abril 2026
	Total	1,581,871	419,000
Madre de Dios	Propia	1,581,871	419,000
	De Terceros	0	0

Fuente: Empresa Natural Perú SAC

Madre de Dios: Colocación de Pollos BB de Engorde Unidades		
Departamento	Enero - Abril. 2026	Abril 2026
TOTAL	1,542,371	419,000
Madre de Dios	1,542,371	419,000
Cusco	0.00	0.00

Fuente: Empresa Natural Perú SAC

INGRESA PARA CONSULTAR Y ELEGIR EL PRECIO DE LOS PRODUCTOS DE SU INTERÉS: *AGROCHATEA*, DATERO AGRARIO

*QUÉ ES EL SEGURO AGRARIO CATASTRÓFICO?

SE TRATA DE UNA INDEMNIZACIÓN PARA PRODUCTORES QUE PERDIERON SUS CULTIVOS POR RIESGOS CLIMÁTICOS, PLAGAS Y/O ENFERMEDADES.

Mayor Información Ingresar al: Portal Agrario Madre de Dios:
www.dramdd.gob.pe

OFICINA DE ESTADISTICA AGRARIA E INFORMATICA - OEAI



LOCAL INSTITUCIONAL

Dirección: Av. Fitzcarrald N° 265
Puerto Maldonado – PERÚ
Telf: 082-571023 – 572658
E-mail: info@dramdd.gob.pe