



GOBIERNO REGIONAL MADRE DE DIOS

DIRECCIÓN REGIONAL DE DESARROLLO AGROPECUARIO Y RIEGO

BOLETIN ESTADISTICO AGROPECUARIO



MES : FEBRERO



MADRE DE DIOS: VALOR BRUTO DE LA PRODUCCIÓN AGROPECUARIA (VBPA) ENERO -2026.

El VBPA en el sector agropecuario de la Región Madre de Dios al mes de febrero del 2026 , muestra una variación del 14.4%. Con respecto a su similar del año pasado.

El subsector agrícola muestra un crecimiento de 15.7% debido a la mayor producción de la actividad agrícola en los cultivos de cacao 25.1 % , piña 22.8%, maíz amarillo duro 17%,plátano (5.6%) entre los mas importantes, sustentados principalmente en la mayor superficie cosechada. condiciones climáticas favorables.

El sub sector pecuario registro un incremento de 11.5% en comparación de su similar de año anterior, sustentado en la mayor producción de aves 10.7%, ovino 22%, porción -13.5%, huevo 12.5% y vacuno 24.8%, con respecto al año anterior



Producción Pecuaria

MADRE DE DIOS: VALOR BRUTO DE LA PRODUCCIÓN AGROPECUARIA (VBP) SEGÚN SUBSECTORES DE PRINCIPALES PRODUCTOS (MILLONES DE SOLES A PRECIOS 2007)

SECTOR AGROPECUARIO	ENERO-FEBRERO			FEBRERO		
	2025	2026	Var. %	2025	2026	Var. %
SECTOR AGROPECUARIO	37.551	40.722	8.4	22.429	25.657	14.4
SUBSECTOR AGRICOLA	24.058	26.721	11.1	15.580	18.019	15.7
SUBSECTOR PECUARIO	13.493	14.001	3.8	6.848	7.638	11.5



ESTADÍSTICA AGRÍCOLA

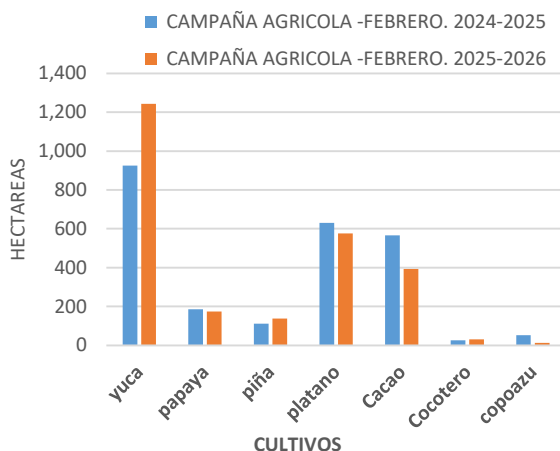
MDD: EJECUCIÓN DE SIEMBRAS (ha.)

En la presente Campaña Agrícola 2025-2026 se inicia en el mes de agosto 2025 hasta julio-2026, al mes de febrero-2026 registra 12628.80 hectáreas sembradas, mostrando una disminución de (15.99%) en comparación con su similar de la campaña agrícola del año anterior.

las que se registra en los cultivos de : yuca (1244 has), papaya(174 has), Piña (137ha Plátano(576has), Cacao (393has) entre otros cultivos.

Las principales causas se debe a las condiciones climáticas, falta de promoción y fomento de los cultivos, escases y encarecimiento de la mano de obra, falta de crédito y financiamiento.

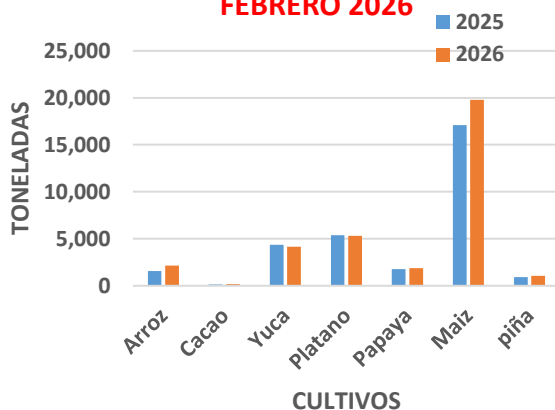
CAMPAÑA AGRÍCOLA A FEBRERO



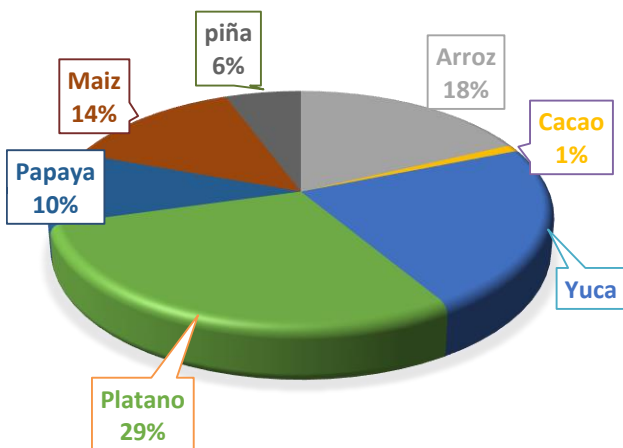
PRODUCCIÓN AGRÍCOLA (t.) A FEBRERO- 2026

La producción a febrero 2026 ha alcanzado 229,125.57 (t.) mostrando un incremento de 4.64 % con relación al mismo periodo del año anterior, como resultado de la mayor producción: cacao (452.80 t.), yuca (4158 t.) plátano (5289 t.), maíz (19790 t.) piña(1040 t.) Debido a las condiciones climáticas favorables, precios favorables del producto, expansión de la frontera agrícola, sustitución de cultivos menos rentables, mayor demanda para su procesamiento.

PRODUCCION AGRICOLA A FEBRERO 2026



PRODUCCION AGRICOLA- FEBRERO



PRINCIPALES PRODUCTOS	PRECIO EN CHACRA 2026 S/. / kg.	PRECIO EN MERCADO MODELO S/ / kg. FEBRERO-2026	
	FEBRERO	MAYORISTA	CONSUMIDOR
Arroz Corriente *	1.40*	0	0
Maíz a. duro	1.30	1.50	2.4
Plátano Com.	1.10	2.00	2.60
Yuca	1.20	2.00	2.5
Cacao Grano	13.00	-	-
Limón	2	3.10	3.50
Piña	2.0	3.30	3.90
Papaya	1.8	2.90	3.5
Carambola	1.35	1.50	1.70
Coco	1.43	2.00	2.70
Cocona	3.20	3.80	4.50
Copoazu pulpa	12.00	0	0

Fuente: Agencias y Oficinas Agrarias

Fuente: Agencias, Oficinas Agrarias y OEAI

* = Arroz Cáscara

ESTADÍSTICA DE INSUMOS Y SERVICIOS AGROPECUARIOS

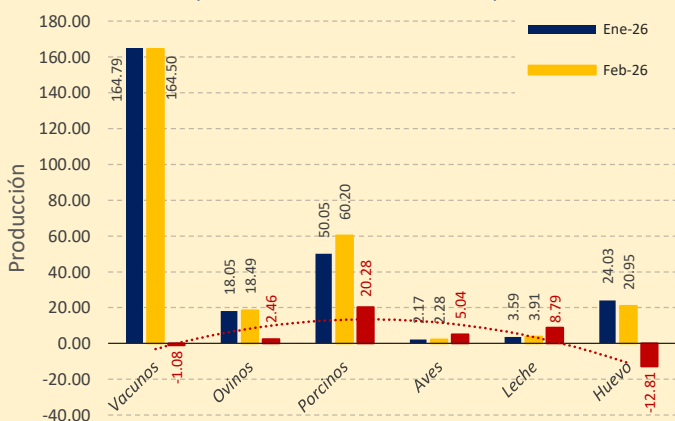
1.- A.A.Tambopata

PRODUCTO	Unidad de Medida	Promedio	Agro Negocios JRH S.A.C. Jr. Moquegua N°838, Cel.983808601	Casa del Agrucultor, Jr. Ica N° 321, Cel. 94420592	AGROSUR TAMBOPATA Jr. Ica Cuadra 2 Mz.U Lote 4, tlf.982 386604	SOLTEC AGRO Jr. Ica Cuadra 3 Tel. :991398828	REAGRO LIMA Esq. Av.28 de Julio /Jaime Troncoso
1.- Fertilizantes Químicos							
1.1 Nitrogenados							
Urea para uso agrícola	Bolsa 50 Kg.	133.00	130.00	135.00	135.00	135.00	130.00
Nitrato de Amonio	Bolsa 50 Kg.	118.00			118.00		
Sulfato de Amonio	Bolsa 50 Kg.	80.80	80.00	78.00	83.00	83.00	80.00
1.2 Fosfatados							
Fosfato Diamónico	Bolsa 50 Kg	192.20	190.00	193.00	194.00	194.00	190.00
Superfosfato Triple	Bolsa 50 Kg.						
Roca Fosfórica	Bolsa 50 Kg.	58.80	55.00	58.00	58.00	65.00	58.00
1.3 Potásicos							
Cloruro de Potasio	Bolsa 50 Kg.	122.80	130.00	115.00	125.00	114.00	130.00
Sulfato de Potasio	Bolsa 50 Kg.	183.20	180.00	195.00	174.00	182.00	185.00
Sulfato de Magnesio y Potasio	Bolsa 50 Kg.	129.00	150.00	145.00	140.00	80.00	130.00
1.4 Compuestos							
Abono comp. 12-12-12	Bolsa 50 Kg.						
Abono comp. 15-15-15	Bolsa 50 Kg.						
Abono comp. 20-20-20	Bolsa 50 Kg.	155.20	150.00	155.00	153.00	163.00	155.00
2.- Abono Orgánico							
Guano de la Isla	Bolsa 50 Kg.	52.50	55.00	40.00	65.00		50.00
Gallinaza	Bolsa 50 Kg.	63.75		65.00	65.00	65.00	60.00
Humus de Lombriz	Bolsa 50 Kg.	62.50		60.00			65.00

Fuente: Tienda de agroquímicos, fertilizantes y semillas

PRODUCCIÓN PECUARIA – RENDIMIENTO PROMEDIO POR ANIMAL

Rendimiento de la Producción Pecuaria
(Enero 2026 / Febrero 2026)



Fuente: Agencias y Oficinas Agrarias

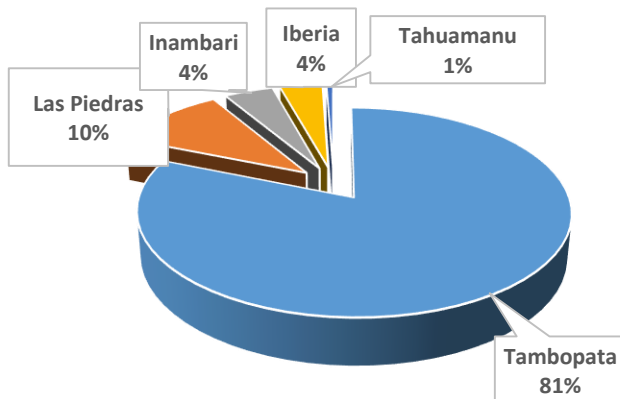
En febrero de 2026, el rendimiento de la producción pecuaria registró una variación global de 22.66% respecto al mes anterior. Destacó el incremento en la producción de porcino, que alcanzó un crecimiento de 20.28%, seguido por leche (8.79%), aves (5.04%) y ovino (2.46%). En contraste, se observó una disminución en algunos rubros, principalmente en la producción de huevo, que se contrajo en 12.81%, y en vacuno, con una leve caída de 1.08%. En conjunto, estos resultados evidencian un comportamiento en el sector pecuario.

ESTADÍSTICA AGROINDUSTRIAL

Madre de Dios: Producción Agroindustrial, (Kg.) febrero-2026

En la región, la producción agroindustrial de molinos de arroz, en el mes de febrero registra 88,100 kilogramos, que en comparación con el mismo mes del año anterior muestra un variación de 0.18%, como resultado la mayor producción de arroz en la región, ubicados en los distritos de Tambopata 71,500 kg., Las Piedras 9,000 kg., Inambari 3.800 kg, Iberia 3300 kg, Tahuamanu 500 kg.

AGROINDUSTRIA MOLINOS FEBRERO-2026



Fuente: Piladoras de Arroz de la Región

ESTADÍSTICA DE FAENAMIENTO DE GANADO

MDD: Beneficio de Ganado en Camales

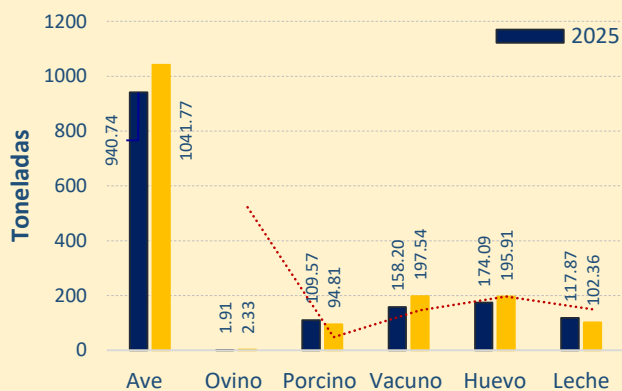
CAMALES	GANADO VACUNO BENEFICIADOS (Febrero 2026)					
	MACHOS		HEMBRAS		TOTAL	
	Unid.	(t.)	Unid.	(t.)	Unid.	(t.)
DISTRITOS:						
Tambopata: C. Manu	327	56.25	273	42.56	600	98.81
Inambari	20	3.24	10	1.57	30	4.81
Laberinto	30	5.05	20	3.00	50	8.05
Las Piedras	9	1.45	7	1.05	16	2.50
Iberia	40	6.68	20	3.20	60	9.88
Iñapari	5	0.84	10	1.58	15	2.42
Tahuamanu	70	11.80	57	8.95	127	20.75
Salvación	6	1.02	7	1.06	13	2.08
Madre De Dios	0	0.00	0	0.00	0	0
Huepetuhe	12	1.96	10	1.60	22	3.56
Fitzcarrald	2	0.34	2	0.31	4	0.65
TOTAL	521	88.63	416	64.88	937	153.51

Fuente: Agencias y Oficinas Agrarias

ESTADÍSTICA PECUARIA

Madre de Dios: Producción Pecuaria

Prod. de febrero 2025-2026



Fuente: Agencias y Oficinas Agrarias

En febrero, la producción departamental de carne de aves alcanzó las 1,041.77 toneladas, lo que representó un incremento de 10.74% en comparación con el mismo mes del año anterior. Asimismo, la producción de ganado vacuno creció en 24.87%, la de ovino en 21.99% y la de huevo en 12.53%. No obstante, se registró un desempeño desfavorable en otros rubros pecuarios: la producción de carne de porcino disminuyó en 13.47%, mientras que la producción de leche presentó una disminución de 13.16%.

MDD: PRECIOS EN CHACRA, PRINCIPALES PRODUCTOS PECUARIOS FEBRERO S./KG.

- ✓ Precio de gallina de chacra :..... 15.66
- ✓ Precio pollo de engorde :.....9.64
- ✓ Precio de vacuno :.....7.54
- ✓ Precio de ovino :.....7.22
- ✓ Precio porcino :.....8.41
- ✓ Precio de huevo gallina de chacra:.....15.66
- ✓ Precio de gallina de granja :.....9.50
- ✓ Precio de leche fresca de vaca:.....3.10

Los precios son en pie.

Fuente: Agencias y Oficinas Agrarias

MADRE DE DIOS: ESTADISTICA DE PLANTA DE INCUBACION – FEBRERO 2026

Madre de Dios: Carga de Huevos Fértiles de Pollos de Engorde Unidades		
Departamento	Enero - Feb. 2026	Febrero 2026
Total	1,050,479	522,931
Madre de Dios Propia	1,050,479	522,931
Terceros	0	0

Fuente: Empresa Natural Perú SAC

Madre de Dios: Producción de Pollos BB de Engorde Unidades

Departamento	Enero - Feb. 2026	Febrero 2026
Total	734,028	381,714
Madre de Dios Propia	734,028	381,714
De Terceros	0	0

Fuente: Empresa Natural Perú SAC

Madre de Dios: Colocación de Pollos BB de Engorde Unidades

Departamento	Enero - Feb. 2026	Febrero 2026
TOTAL	709,885	357,571
Madre de Dios	709,885	357,571
Cusco	0.00	0.00

Fuente: Empresa Natural Perú SAC

INFORMACION NACIONAL

Digita SIEA : Clic Consulta y elegir el tema de su interés: ***Agrochatea* Datero Agrario**

***Agricultura Familiar * Otros de su interés**

Mayor Información Ingresar al: Portal Agrario Madre de Dios: www.dramdd.gob.pe

OFICINA DE ESTADISTICA AGRARIA E INFORMATICA



LOCAL INSTITUCIONAL

Dirección: Av.Fitzcarrald N° 265
Puerto Maldonado – PERÚ
Telf: 082-571023 – 572658
E-mail: info@dramdd.gob.pe