



MES : MAYO



MADRE DE DIOS: VALOR BRUTO DE LA PRODUCCIÓN AGROPECUARIA (VBPA) ENERO-MAYO -2026.

El VBPA en el sector agropecuario de la Región Madre de Dios registra de enero - mayo del 2026, una variación del 2.3%. En el mes mayo -1.3%, con respecto a su similar del año pasado.

El subsector agrícola muestra un crecimiento de 3.5% debido a la mayor producción de la actividad agrícola en los cultivos de piña (31.4%), cacao (11.3%), plátano (7.6%), coco (11.4%), naranja (22.9%), maíz amarillo duro (4.7%), entre los más importantes, sustentados principalmente en la mayor producción, condiciones, climáticas favorables.

El sub sector pecuario registro una variación 0.1% en comparación de su similar de año anterior, sustentado en la mayor producción de vacunos(3.3%), ovino (3.2%), huevos (34.3%), con respecto del año anterior.



MADRE DE DIOS: VALOR BRUTO DE LA PRODUCCIÓN AGROPECUARIA (VBP) SEGÚN SUBSECTORES DE PRINCIPALES PRODUCTOS
 (Millones de soles a precios 2007)

SECTOR AGROPECUARIO	ENERO-MAYO			MAYO		
	2025	2026	Var.%	2025	2026	Var.%
SECTOR AGROPECUARIO	103.851	106.197	2.3	18.454	18.209	-1.3
SUBSECTOR AGRICOLA	66.608	68.929	3.5	10.173	9.414	-8.4
SUBSECTOR PECUARIO	37.243	37.268	0.1	8.181	8.794	7.5

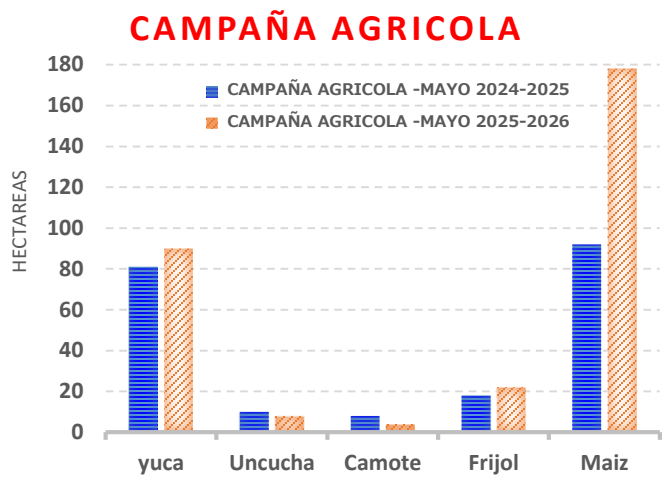


ESTADÍSTICA AGRÍCOLA

MDD: EJECUCIÓN DE SIEMBRAS (ha.)

En la presente Campaña Agrícola 2025-2026 se inicia en el mes de agosto 2025 hasta julio-2026, al mes de mayo-2026 registra 15,249.75 hectáreas sembradas, mostrando una disminución de (0.001%) en comparación con su similar de la campaña agrícola del año anterior. Las siembras de los principales cultivos en el presente mes se registra : yuca (95.00 has), papaya (20 has), Piña (16 ha) ,Plátano (25 has), Cacao (14 has). entre otros cultivos.

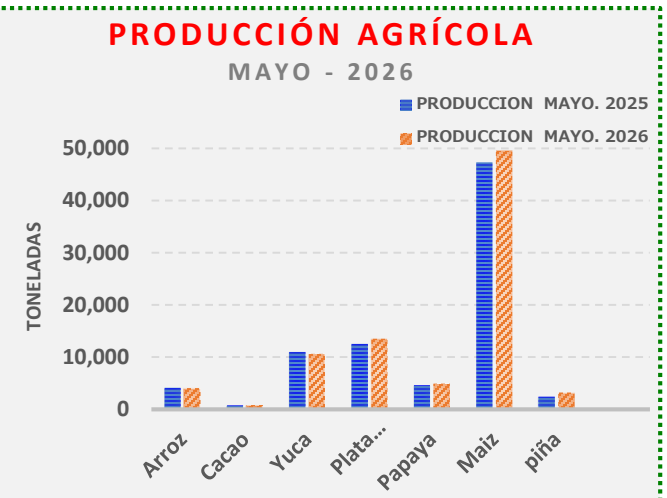
Las principales causas se debe a las condiciones climáticas, falta de promoción y fomento de los cultivos, escasos y encarecimiento de la mano de obra, falta de crédito y financiamiento.



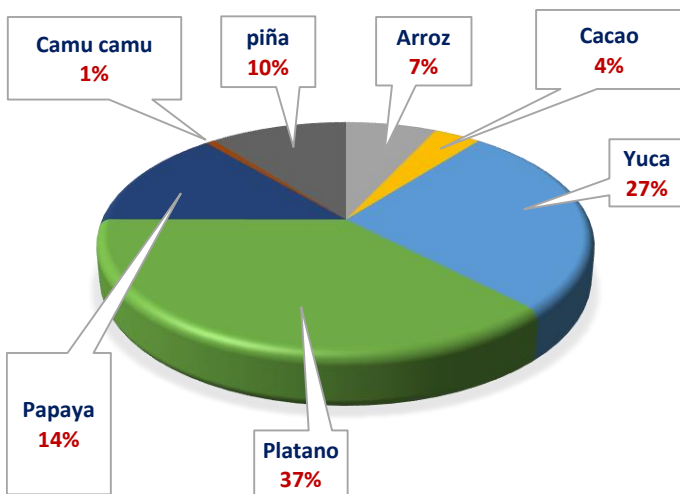
PRODUCCIÓN AGRÍCOLA (t.) AL MES DE MAYO DE 2026

La producción al mes mayo 2026 ha alcanzado 555,429.94 (t.) mostrando un incremento de 0.94 % con relación al mismo periodo del año anterior, como resultado de la mayor producción: cacao 842.30 (t.), yuca 10,618.00 (t.), plátano 13491.00 (t.), maíz 49,520.10 (t.) piña 3,197.50 (t.), papaya 4896.00 (t.) .

Debido a las condiciones climáticas favorables, precios favorables del producto, expansión de la frontera agrícola, sustitución de cultivos menos rentables, mayor demanda para su procesamiento.



PRODUCCIÓN PRINCIPALES CULTIVOS AGRÍCOLA (%) MES DE MAYO 2026



Fuente: Agencias y Oficinas Agrarias

PRINCIPALES PRODUCTOS	PRECIO EN CHACRA 2026 \$/ kg.	PRECIO EN MERCADO MODELO \$/ kg. MAYO-2026	
	MAYO	MAYORISTA	CONSUMIDOR
Arroz Corriente *	1.40*	0	0
Maíz a. duro	1.30	1.50	2.4
Plátano Com.	1.10	2.00	2.60
Yuca	1.20	2.00	2.5
Cacao Grano	12.00	-	-
Limón	2.00	3.10	3.50
Piña	2.0	3.30	3.90
Papaya	1.8	2.90	3.5
Carambola	1.35	1.50	1.70
Coco	1.60	2.00	2.70
Cocona	3.20	3.80	4.50
Copuazu pulpa	10.00	0	0

Fuente: Agencias, Oficinas Agrarias y OEAI * = Arroz Cáscara

ESTADÍSTICA DE INSUMOS Y SERVICIOS AGROPECUARIOS

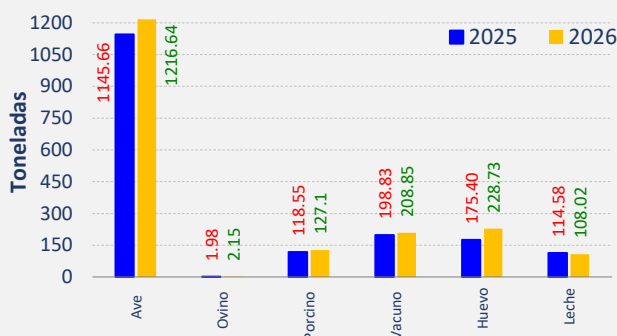
UBICACIÓN GEOGRÁFICA			UBICACIÓN ADMINISTRATIVA							
REGIÓN: Madre de Dios			REGIÓN AGRARIA: Madre de Dios				AÑO: 2026			
PROVINCIA: Tambopata			DIRECCIÓN ESTADÍSTICA AGRARIA:				MES: MAYO			
PRODUCTO	Unidad de Medida	Precio Promedio	PROMEDIO		Promedio	1.- A.A.Tambopata				
			Mínimo	Máximo		Agro Negocios JRH S.A.C. Jr. Moquegua Nº838, Cel.983808601	Casa del Agrucultor, Jr. Ica Nº 321, Cel. 94420592	AGROSUR TAMBOPATA Jr. Ica Cuadra 2 Mz.U Lote 4, tlf.982 386604	SOLTEC AGRO Jr. Ica Cuadra 3 Tel. :991398828	REAGRO LIMA Esq. Av.28 de Julio /Jaime Troncoso
1.- Fertilizantes Químicos										
1.1 Nitrogenados										
Urea para uso agrícola	Bolsa 50 Kg.	162.50	160.00	165.00	162.50	165.00	160.00	160.00	165.00	
Nitrato de Amonio	Bolsa 50 Kg.	195.00	195.00	195.00	195.00	195.00	195.00	195.00		
Sulfato de Amonio	Bolsa 50 Kg.	97.50	95.00	100.00	97.50	95.00	100.00	100.00	95.00	
1.2 Fosfatados										
Fosfato Diamónico	Bolsa 50 Kg.	191.00	190.00	195.00	191.00	195.00	190.00	190.00	190.00	190.00
Superfosfato Triple	Bolsa 50 Kg.	212.50	210.00	215.00	212.50		215.00	210.00		
Roca Fosfórica	Bolsa 50 Kg.	58.25	55.00	60.00	58.25	55.00	60.00		60.00	58.00
1.3 Potásicos										
Cloruro de Potasio	Bolsa 50 Kg.	126.00	120.00	130.00	126.00	130.00	120.00	125.00	125.00	130.00
Sulfato de Potasio	Bolsa 50 Kg.	185.00	180.00	195.00	185.00	180.00	195.00	180.00	185.00	185.00
Sulfato de Magnesio	Bolsa 50 Kg.	149.00	145.00	155.00	149.00	155.00	145.00	150.00	145.00	150.00
1.4 Compuestos										
Abono comp. 12-12-12	Bolsa 50 Kg.		0.00	0.00						
Abono comp. 15-15-15	Bolsa 50 Kg.		0.00	0.00						
Abono comp. 20-20-20	Bolsa 50 Kg.	165.40	155.00	179.00	165.40	175.00	155.00	179.00	163.00	155.00
2.- Abono Orgánico										
Guano de la Isla	Bolsa 50 Kg.	49.33	45.00	55.00	49.33	55.00	45.00			48.00
Gallinaza	Bolsa 50 Kg.	61.25	55.00	65.00	61.25		55.00	65.00	65.00	60.00
Humus de Lombriz	Bolsa 50 Kg.	65.00	65.00	65.00	65.00		65.00			65.00

Fuente: Tienda de agroquímicos, fertilizantes y semillas

ESTADÍSTICA PECUARIA

MADRE DE DIOS PRODUCCIÓN PECUARIA (t.)

Análisis de la Producción mes Mayo 2025 - 2026



La producción departamental en carne de aves en el mayo alcanzó 1,216.64 toneladas, registrando un incremento de 6.20% en comparación con el mismo mes del año anterior. Asimismo, la producción de ganado vacuno se incremento en 5.04%, la de ovino en 8.79% y la de porcino en 7.23%. disminuyendo la producción de leche 5.73%, la producción de huevo mostró un comportamiento positivo, al incrementarse en 30.40%.

El incremento de la producción de carnes y huevo se explica principalmente por la mayor demanda interna generando, un mayor volumen de saca y beneficio de animales.

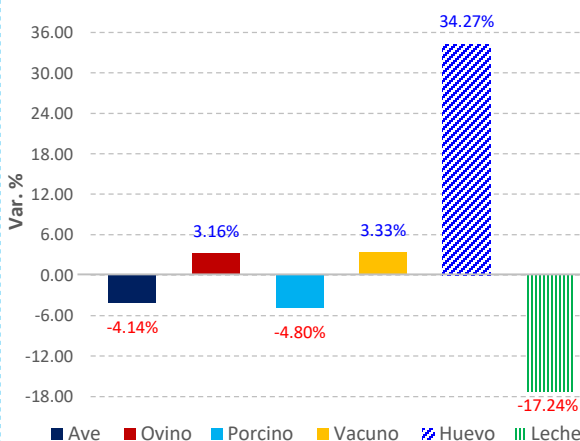
Fuente: Agencias y Oficinas Agrarias

PRODUCCIÓN ACUMULADA DE LOS PRINCIPALES ESPECIES PECUARIO

La producción regional pecuaria acumulada de enero a mayo alcanzó 8,022.27 (t.), cifra inferior a la registrada en el mismo periodo del año anterior 8,027.48 (t.), con una variación de -0.06%. No obstante, se observó un incremento en la producción de huevo, que alcanzó 1,173.72 (t.), frente a 874.15 (t.), registrando un incremento de 34.27%. Asimismo, el ganado vacuno y ovino mostraron variaciones positivas de 3.33% y 3.16%, la producción de leche evidenció una disminución totalizando 479.48 t., en comparación con las 579.37 t. del año anterior, con una variación de -17.24%. De igual manera, la producción de porcino y aves presentó caídas de -4.80% y -4.14%. Este comportamiento habría estado influenciado por el incremento de los costos de alimentación animal, las condiciones climáticas desfavorables.

Producción Subsector Pecuario

Enero - Mayo de 2025 - 2026 (Var. %)



Fuente: Agencias y Oficinas Agrarias

ESTADÍSTICA DE FAENAMIENTO DE GANADO

MDD: Beneficio de Ganado en Camales

CAMALES	GANADO VACUNO BENEFICIADOS (Mayo 2026)					
	MACHOS		HEMBRAS		TOTAL	
	Unid.	(t.)	Unid.	(t.)	Unid.	(t.)
DISTRITOS:						
Tambopata: C. Manu	434	73.20	329	50.80	763	124.00
Inambari	30	4.93	20	3.06	50	7.99
Laberinto	45	7.52	25	3.85	70	11.37
Las Piedras	10	1.64	13	1.95	23	3.59
Iberia	40	6.59	35	5.40	75	11.99
Iñapari	8	1.33	14	2.21	22	3.54
Tahuamanu	75	12.50	60	9.10	135	21.60
Salvación	4	0.68	3	0.45	7	1.13
Madre De Dios	0	0.00	0	0.00	0	0.00
Huepetuhe	15	2.44	10	1.53	25	3.97
Fitzcarrald	2	0.33	1	0.15	3	0.482
TOTAL:	663	111.16	510	78.50	1173	189.66

Fuente: Agencias y Oficinas Agrarias

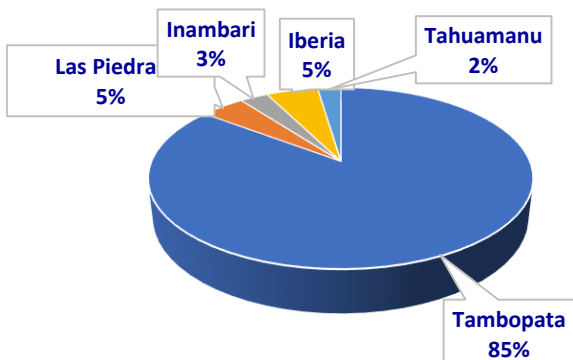
ESTADÍSTICA AGROINDUSTRIAL

Madre de Dios: Producción Agroindustrial, (Kg.) Mayo -2026

En la región, la producción agroindustrial de molinos de arroz, en el mes de mayo registra 106,700 kilogramos de arroz cascara, que en comparación con el mismo mes del año anterior muestra un variación de 3.34%, como resultado de la mayor producción de arroz en la región.

Ingreso a los molinos, arroz en cascara ubicados en los distritos de Tambopata 91,000 kg., Las Piedras 4,700 kg., Inambari 3000 kg, Iberia 5,500 kg, Tahuamanu 2.500 kg.

INFORMACION AGROINDUSTRIAL MOLINOS MAYO-2026



Fuente: Piladoras de Arroz de la Región

MDD: PRECIOS EN PIE, PRINCIPALES PRODUCTOS PECUARIOS MAYO S./KG.

- ✓ Precio de gallina de chacra :..... 24.41
- ✓ Precio pollo de engorde :.....10.20
- ✓ Precio de vacuno :.....7.58
- ✓ Precio de ovino :.....7.83
- ✓ Precio porcino :.....14.00
- ✓ Precio de huevo gallina de chacra:.....15.82
- ✓ Precio de gallina de granja :.....9.50
- ✓ Precio de leche fresca de vaca:.....3.49

Los precios son en pie.

Fuente: Agencias y Oficinas Agrarias

MADRE DE DIOS: ESTADISTICA DE PLANTA DE INCUBACION – Mayo 2026

Madre de Dios: Carga de Huevos Fértiles de Pollos de Engorde Unidades			
Departamento		Enero - Mayo.	Mayo
		2026	2026
	Total	2,683,915	531,807
Madre de Dios	Propia	2,683,915	531,807
	Terceros	0	0

Fuente: Empresa Natural Perú SAC

Madre de Dios: Producción de Pollos BB de Engorde Unidades			
Departamento		Enero – Mayo.	Mayo
		2026	2026
	Total	2,015,021	433,150
Madre de Dios	Propia	2,015,021	433,150
	De Terceros	0	0

Fuente: Empresa Natural Perú SAC

Madre de Dios: Colocación de Pollos BB de Engorde Unidades		
Departamento	Enero - Mayo.	Mayo
	2026	2026
TOTAL	1,949,121	406,750
Madre de Dios	1,949,121	406,750
Cusco	0.00	26400

Fuente: Empresa Natural Perú SAC

INGRESA PARA CONSULTAR Y ELEGIR EL PRECIO DE LOS PRODUCTOS DE SU INTERÉS: *AGROCHATEA*, DATERO AGRARIO

*QUÉ ES EL SEGURO AGRARIO CATASTRÓFICO?

SE TRATA DE UNA INDEMNIZACIÓN PARA PRODUCTORES QUE PERDIERON SUS CULTIVOS POR RIESGOS CLIMÁTICOS, PLAGAS Y/O ENFERMEDADES.

Mayor Información Ingresar al: Portal Agrario Madre de Dios:
www.dramdd.gob.pe

OFICINA DE ESTADISTICA AGRARIA E INFORMATICA - OEAI



LOCAL INSTITUCIONAL

Dirección: Av.Fitzcarrald N° 265

Puerto Maldonado – PERÚ

Telf: 082-571023 – 572658

E-mail: info@dramdd.gob.pe