



MADRE DE DIOS: VALOR BRUTO DE LA PRODUCCIÓN AGROPECUARIA (VBPA) ENERO -2026.

El VBPA en el sector agropecuario de la Región Madre de Dios al mes de enero del 2026, muestra una variación del -03%. Con respecto a su similar del año pasado. El subsector agrícola muestra un crecimiento de 3.6 % debido a la mayor producción de la actividad agrícola en los cultivos de cacao 28.1 %, piña 10.5%, maíz amarillo duro 4%, entre los más importantes, sustentados principalmente en la mayor superficie cosechada. condiciones climáticas favorables. El sub sector pecuario registro una disminución de -4.3% en comparación de su similar de año anterior, sustentado en la menor producción de aves -20%, ovino 31%, porción -4.8%, huevo 73.7% y vacuno 19.7%, con respecto al año anterior

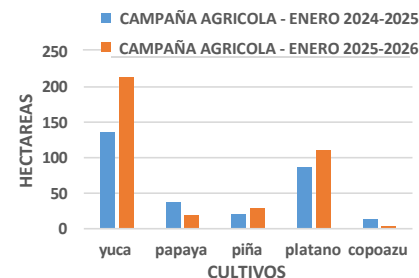


Producción Pecuaria



En la presente Campaña Agrícola 2025-2026 se inicia en el mes de agosto 2025 hasta julio-2026, al mes de enero-2026 registra 1094.5 hectáreas sembradas, mostrando un incremento de (7.40%) en comparación con su similar de la campaña agrícola del año anterior. las que se registra en los cultivos de : yuca (213), papaya(45), Piña (29), Plátano(102), hectáreas entre otros cultivos. Las principales causas del incremento de las siembra se debe a las condiciones climáticas favorables, ampliación de la frontera agrícola, demanda en el mercado local y regional, precios favorables.

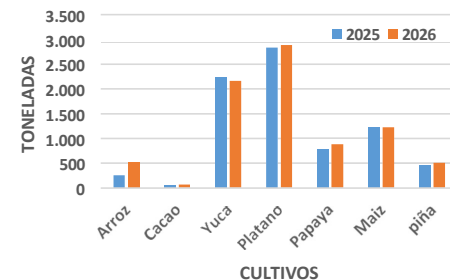
CAMPAÑA AGRICOLA-ENERO



PRODUCCIÓN AGRÍCOLA (t.) ENERO- 2026

La producción de enero 2026 ha alcanzado 106,017 (t.) mostrando un incremento de 5.92 % con relación al mismo periodo del año anterior, como resultado de la mayor producción: cacao (69.57 t.), yuca (2161 t.) plátano (2881 t.), maíz (1216 t.) piña(505 t.) Debido a las condiciones climáticas favorables, precios favorables del producto, expansión de la frontera agrícola. Limitando una mayor producción debido a factores como falta de promoción y fomento de los cultivos, escases y encarecimiento de la mano de obra, falta de crédito y financiamiento, entre los más resaltantes.

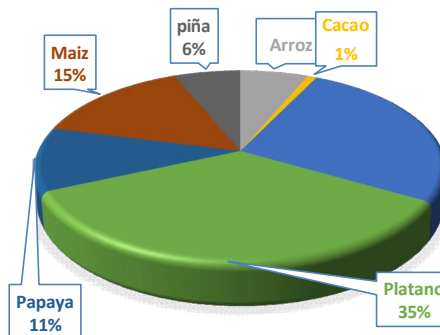
PRODUCCION AGRICOLA-ENERO



MADRE DE DIOS: VALOR BRUTO DE LA PRODUCCIÓN AGROPECUARIA (VBP) SEGÚN SUBSECTORES DE PRINCIPALES PRODUCTOS (MILLONES DE SOLES A PRECIOS 2007)

SECTOR AGROPECUARIO	ENERO 2025			ENERO 2026		
	2025	2026	Var.%	2025	2026	Var.%
	13.598	13.560	-0.3	13.598	13.560	-0.3
SUBSECTOR AGRICOLA	6.953	7.204	3.6	6.953	7.204	3.6
SUBSECTOR PECUARIO	6.644	6.356	-4.3	6.644	6.356	-4.3

PRODUCCION AGRICOLA-ENERO



Fuente: Agencias y Oficinas Agrarias

PRINCIPALES PRODUCTOS	PRECIO EN CHACRA 2026 S/. / kg.	PRECIO EN MERCADO MODELO S/ / kg. ENERO-226	
	SEPTIEMBRE	MAYORISTA	CONSUMIDO
Arroz Corriente *	1.40*	0	0
Maíz a. duro	1.30	1.50	2.4
Plátano Com.	1.10	2.00	2.60
Yuca	1.35	2.00	2.5
Cacao Grano	13.00	-	-
Limón	3	3.10	3.50
Piña	2.0	3.30	3.90
Papaya	1.8	2.90	3.5
Carambola	1.35	1.50	1.70
Coco	1.43	2.00	2.70
Cocona	3.20	3.80	4.50
Copoazu pulpa	10.00	0	0

Fuente: Agencias, Oficinas Agrarias y OEAI * = Arroz Cáscara

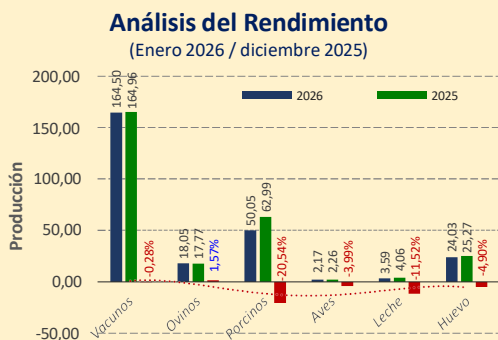
ESTADÍSTICA DE INSUMOS Y SERVICIOS AGROPECUARIOS

PRECIOS DE FERTILIZANTES – MES DE ENERO

PRODUCTOS	ENVASE COMERCIAL BOLSA	Puerto Maldonado: Precio de Fertilizantes S/. Por Saco				
		Agro Negocios JRH. SAC. Jr Moquegua Nº 388 Telf. 983808601	Casa del Agricultor Jr Ica Nº 321 Telf. 082 574832	Agro sur Tambopata Jr. Ica Telf. 982 386604	Soltec Agro Jr. Ica Telf. 991398828	Reagro Lima Esq. Av 28 de Julio/Jaime Troncoso
NITROGENADOS						
Urea Agrícola	50 kg.	120	126	125.00	115 .00	115.00
Nitrato de Amonio	50 kg					
Sulfato de Amonio	50 kg.	75.00	78.00	72.00	75.00	74.00
FOSFATADOS						
Fosfato Diamonico	50 kg.	178.00	185	182.00	164.00	165.00
Superfosfato de Calcio triple	50 kg.					
Roca Fosfórica	50 kg.	55	58.00	68.00	65.00	58.00
POTÁSICOS						
Cloruro de Potasio Gran.	50 kg.	110.00	11200	106.00	118.00	130.00
Sulfato de Potasio Gran.	50 kg.	180	180.00	174.00	185.00	190.00
Sulfato de Mag. y Potac.	50 kg.	105	100	85		105
COMPUESTOS						
Abono comp. NPK 20-20-20	50 kg.	145.00	155.00	153.00	154.00	155.00
ABONO ORGANICO						
Guano de Islas	50kg	50.00	50.00			50.00

Fuente: Tienda de agroquímicos, fertilizantes y semillas

PRODUCCIÓN PECUARIA – RENDIMIENTO PROMEDIO POR ANIMAL



Fuente: Agencias y Oficinas Agrarias

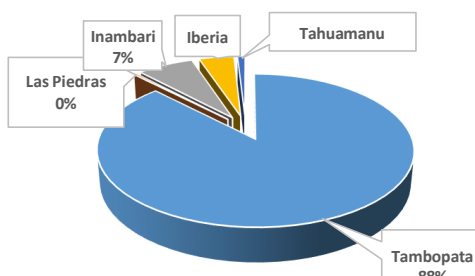
En enero de 2026, el rendimiento de la producción pecuaria alcanzó un total de (262,39), mostrando una disminución respecto a diciembre de 2025 (277,30), lo que representa una variación de (-39,66%). registrando comportamientos negativos, porcinos (-20,54 %), seguida por leche (-11,52 %), huevo (-4,90 %) y aves (-3,99 %). El rendimiento en vacunos (-0,28 %), mientras que ovinos evidenció un crecimiento, de (1,57 %). En conjunto, el sector mostró una tendencia general a la baja, reflejando una disminución.

ESTADÍSTICA AGROINDUSTRIAL

Madre de Dios: Producción Agroindustrial, (Kg.) enero-2026

En la región, la producción agroindustrial de molinos de arroz, en el mes de enero registra 66030 kilogramos, que en comparación con el mismo mes del año anterior muestra un variación de 1.03%, como resultado la mayor producción de arroz en la región, ubicados en los distritos de Tambopata 57920 kg., Las Piedras 210 kg., Inambari 4500 kg, Iberia 280kg, Tahuamanu 600 kg.

AGROINDUSTRIA MOLINOS ENERO-2026



Fuente: Piladoras de Arroz de la Región

ESTADÍSTICA DE FAENAMIENTO DE GANADO

MDD: Beneficio de Ganado en Camales

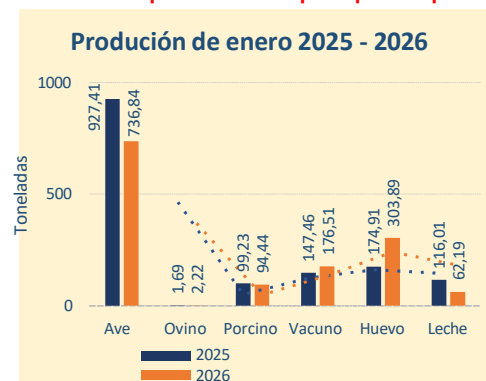
CAMALES	GANADO VACUNO BENEFICIADOS (ENERO 2026)					
	MACHOS		HEMBRAS		TOTAL	
	Unid.	(t.)	Unid.	(t.)	Unid.	(t.)
DISTRITOS:						
Tambopata: C. Manu	331	55.61	232	36.66	563	92.26
Inambari	30	5.00	15	2.38	45	7.38
Laberinto	25	4.44	15	2.40	40	6.84
Las Piedras	8	1.36	6	0.90	14	2.26
Iberia	30	4.95	25	4.00	55	8.95
Iñapari	5	0.84	8	1.26	13	2.10
Tahuamanu	75	13.44	64	10.24	139	23.68
Salvación	5	0.86	6	0.95	11	1.81
Madre De Dios					0	0.00
Huepetuhe	20	3.26	10	1.60	30	4.86
Fitzcarrald	0	0.00	1	0.16	1	0.16
TOTAL	529	89.758	382	60.546	911	150.3

Fuente: Agencias y Oficinas Agrarias

ESTADÍSTICA PECUARIA

Madre de Dios: Producción Pecuaria

Producción pecuaria de las principales especies



Fuente: Agencias y Oficinas Agrarias

En el mes de enero, la producción departamental de carne de aves alcanzó 738.26 toneladas, registrando una disminución de 20.90 % en comparación con el mismo mes del año anterior., la producción de porcino se redujo en 4.83 % y la de leche en 46.39 %.No obstante, se observó un crecimiento en la producción de huevo (73.73 %), ovino (30.59 %) y vacuno (20.44 %).

MDD: Precios en Chacra, Principales Productos Pecuarios enero S./Kg.

- ✓ Precio de gallina de chacra :..... 15.05
 - ✓ Precio pollo de engorde : 9.17
 - ✓ Precio de vacuno : 6.99
 - ✓ Precio de ovino : 7.31
 - ✓ Precio porcino : 8.29
 - ✓ Precio de huevo gallina de chacra:..... 15.05
 - ✓ Precio de gallina de granja : 9.00
 - ✓ Precio de leche fresca de vaca: 3.11
- Los precios son en pie.

Fuente: Agencias y Oficinas Agrarias

MADRE DE DIOS: ESTADISTICA DE PLANTA DE INCUBACION – Enero 2026

Madre de Dios: Carga de Huevos Fértiles de Pollos de Engorde Unidades		
Departamento	Total Propio	Enero 2026
Madre de Dios		593,076
		593,076

Fuente: Empresa Granjas Amazonicas SAC

Madre de Dios: Producción de Pollos BB de Engorde Unidades		
Departamento	Total Propia	Enero 2026
Madre de Dios		394,980
		394,980

Fuente: Empresa Granjas Amazonicas SAC

Madre de Dios: Colocación de Pollos BB de Engorde Unidades		
Departamento	Total Propio	Enero 2026
Madre de Dios		395,200
		395,200

Fuente: Empresa Granjas Amazonicas SAC

INFORMACION NACIONAL

Digita SIEA : Clic Consulta y elegir el tema de su interés: *Agrochatea* Datero Agrario

*Agricultura Familiar * Otros de su interés

Mayor Información Ingresar al: Portal Agrario Madre de Dios: www.dramdd.gob.pe

OFICINA DE ESTADISTICA AGRARIA E INFORMATICA



LOCAL INSTITUCIONAL

Dirección: Av.Fitzcarrald Nº 265
Puerto Maldonado – PERÚ
Telf: 082-571023 – 572658
E-mail: info@dramdd.gob.pe